



# **Door/Window Sensor**

**User Manual • Užívateľský manuál •  
Užívateľský manuál • Használati utasítás •  
Benutzerhandbuch**

<b>English</b>	3 - 8
<b>Čeština</b>	9 - 14
<b>Slovenčina</b>	15 - 20
<b>Magyar</b>	21 - 26
<b>Deutsch</b>	27 - 33

Dear customer,

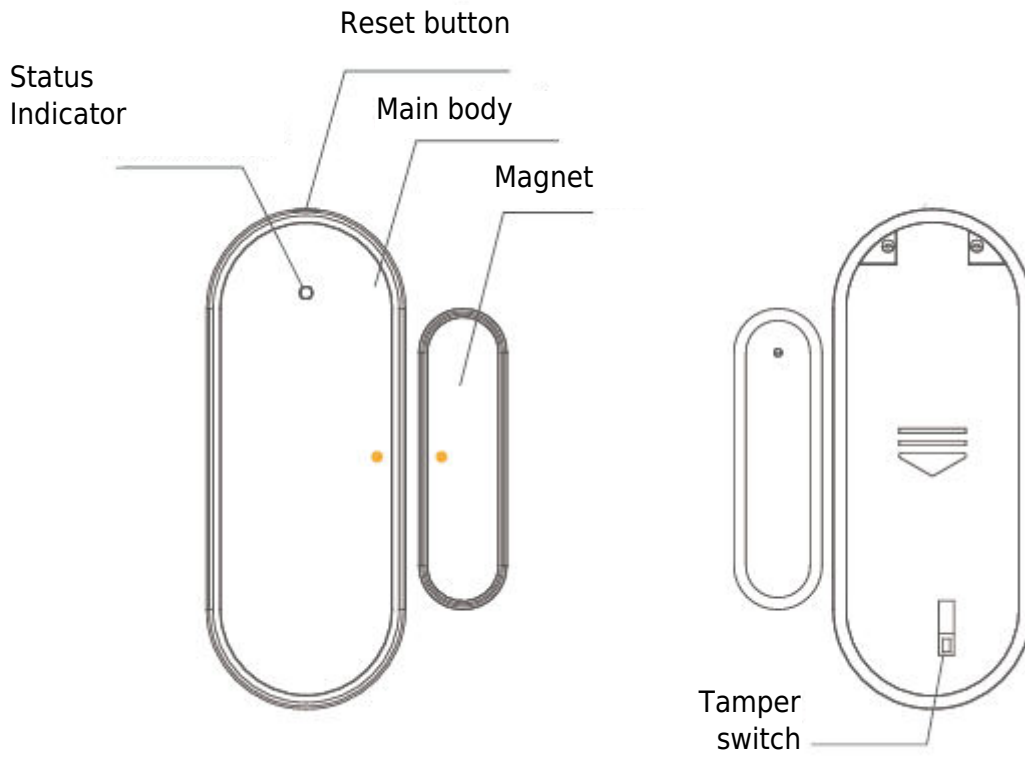
Thank you for purchasing our product. Please read the following instructions carefully before first use and keep this user manual for future reference. Pay particular attention to the safety instructions. If you have any questions or comments about the device, please contact the customer line.

✉ [www.alza.co.uk/kontakt](http://www.alza.co.uk/kontakt)

☎ +44 (0)203 514 4411

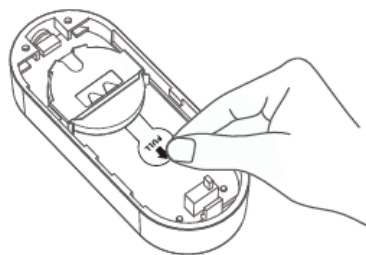
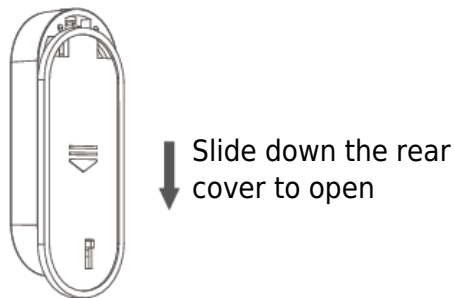
*Importer* Alza.cz a.s., Jankovcova 1522/53, Holešovice, 170 00 Prague 7, [www.alza.cz](http://www.alza.cz)

## Product Description



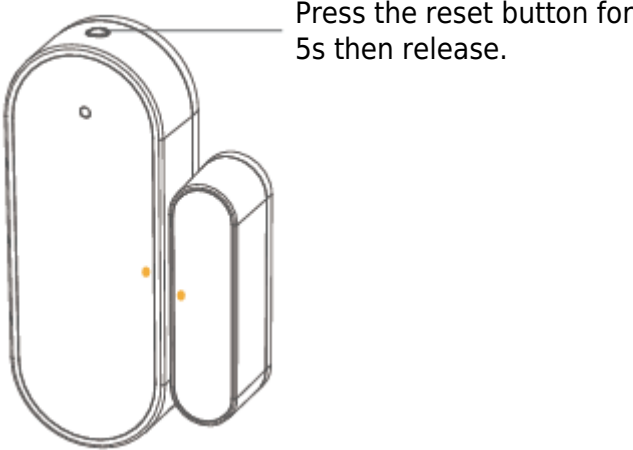
## Network Setting

Power on the product



Remove the battery insulation film to power on the product.

Press the reset button for 5s and release, the green LED will flash for network setting.

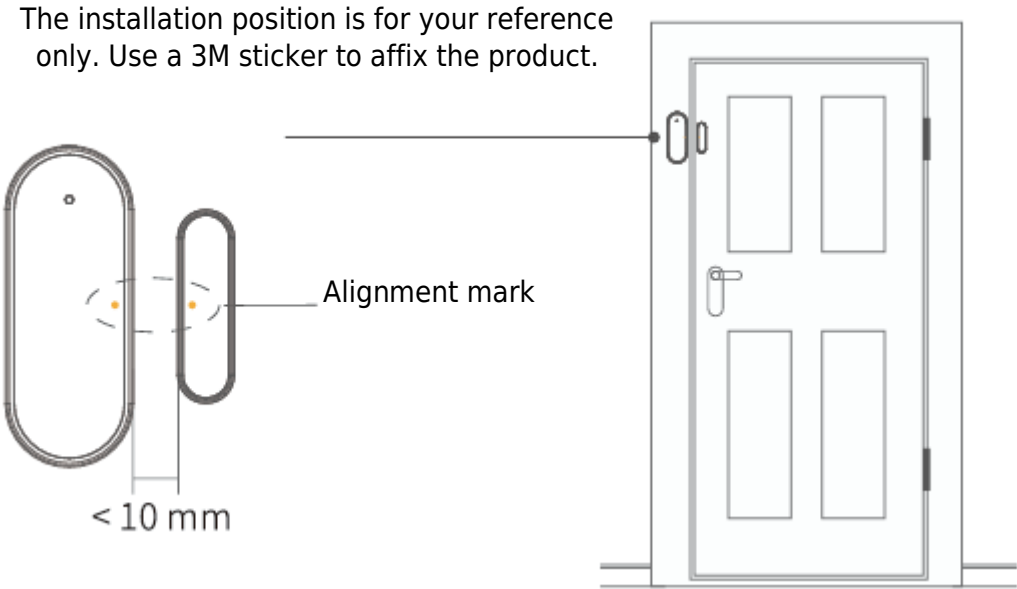


 Distribution network hint:

- Press the reset button for 5s, the blue LED will flashing, means ready for network setting. This status will keeps on flashing for 20s, if do not connect succeed, please press the reset button for 5s again, make the blue LED flashing then connect it.

## Installation Instructions

Install the product on a door or window with the main body fixed on the door or window frame (please install on wooden door or window), as shown in the following figure.





- Do not install the product outdoors, on an unstable base, or anywhere unprotected from the rain.
- Do not place magnetic metals or other objects near the product, when pasting and installing, it is necessary to ensure that the surface in contact with the double-sided adhesive is smooth, dry and clean.

## Technical Parameters

<b>Model Number</b>	ZDS16
<b>Wireless Technology</b>	ZigBee
<b>Working Voltage</b>	DC 3V (CR2032 battery)
<b>Working Temperature</b>	-10°C to 55°C
<b>Low battery indication</b>	Yes
<b>Alarm Triggering</b>	23±5mm
<b>Battery Life</b>	More than one year (20 times per day)
<b>Dimensions</b>	Main body: 65mm x 26mm x 12.7mm Magnet: 38:8mm x 10.9mm x 13mm

## Warranty Conditions

A new product purchased in the Alza.cz sales network is guaranteed for 2 years. If you need repair or other services during the warranty period, contact the product seller directly, you must provide the original proof of purchase with the date of purchase.

**The following are considered to be a conflict with the warranty conditions, for which the claimed claim may not be recognized:**

- Using the product for any purpose other than that for which the product is intended or failing to follow the instructions for maintenance, operation, and service of the product.
- Damage to the product by a natural disaster, the intervention of an unauthorized person or mechanically through the fault of the buyer (e.g., during transport, cleaning by inappropriate means, etc.).
- Natural wear and aging of consumables or components during use (such as batteries, etc.).
- Exposure to adverse external influences, such as sunlight and other radiation or electromagnetic fields, fluid intrusion, object intrusion, mains overvoltage, electrostatic discharge voltage (including lightning), faulty supply or input voltage and inappropriate polarity of this voltage, chemical processes such as used power supplies, etc.
- If anyone has made modifications, modifications, alterations to the design or adaptation to change or extend the functions of the product compared to the purchased design or use of non-original components.

# EU Declaration of Conformity

This equipment is in compliance with the essential requirements and other relevant provisions of EU directives.



## WEEE

This product must not be disposed of as normal household waste in accordance with the EU Directive on Waste Electrical and Electronic Equipment (WEEE - 2012/19 / EU). Instead, it shall be returned to the place of purchase or handed over to a public collection point for the recyclable waste. By ensuring this product is disposed of correctly, you will help prevent potential negative consequences for the environment and human health, which could otherwise be caused by inappropriate waste handling of this product. Contact your local authority or the nearest collection point for further details. Improper disposal of this type of waste may result in fines in accordance with national regulations.





Vážený zákazníku,

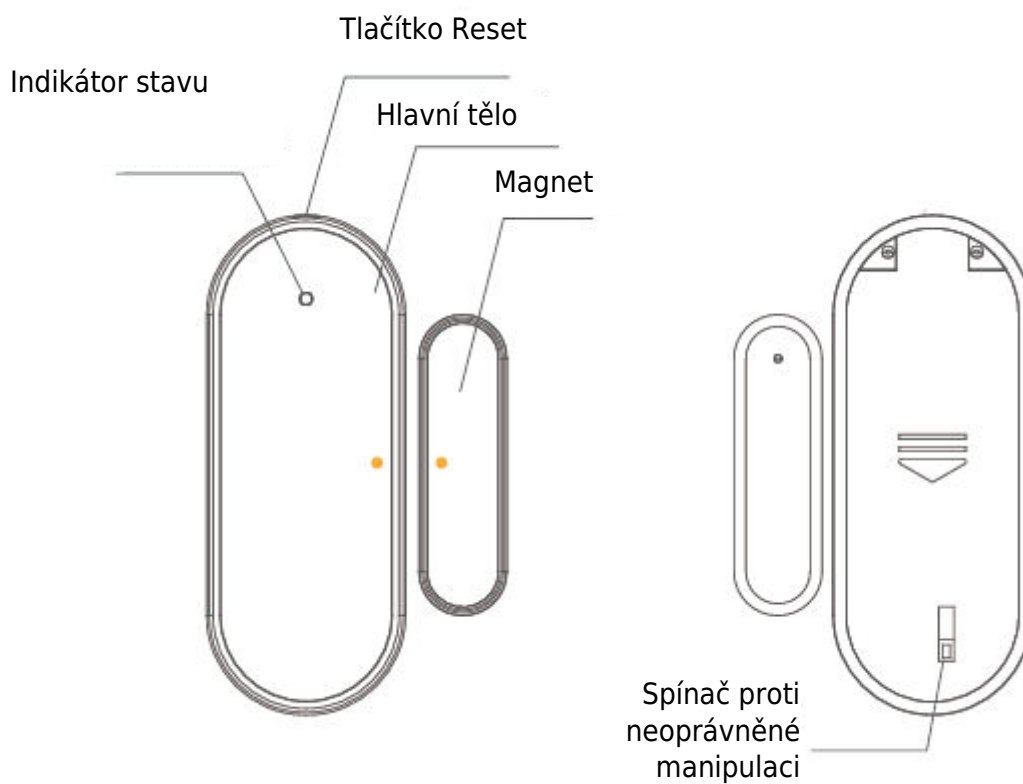
Děkujeme vám za zakoupení našeho produktu. Před prvním použitím si prosím pečlivě přečtete následující pokyny a uschovejte si tento návod k použití pro budoucí použití. Zvláštní pozornost věnujte bezpečnostním pokynům. Pokud máte k přístroji jakékoli dotazy nebo připomínky, obraťte se na zákaznickou linku.

✉ [www.alza.cz/kontakt](http://www.alza.cz/kontakt)

☎ +420 225 340 111

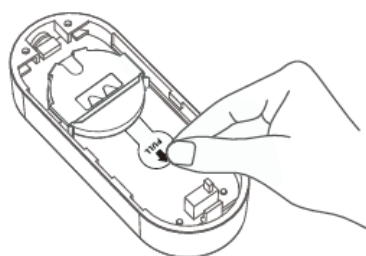
Dovozce Alza.cz a.s., Jankovcova 1522/53, Holešovice, 170 00 Praha 7, [www.alza.cz](http://www.alza.cz)

## Popis produktu



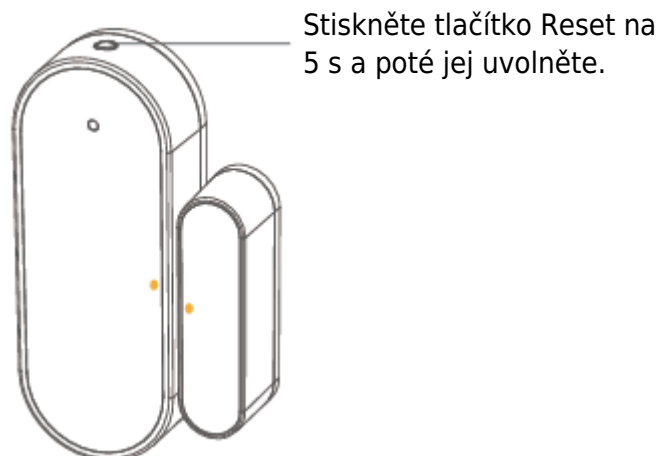
## Nastavení sítě

Zapnutí výrobku



Pro zapnutí výrobku odstraňte izolační fólii baterie.

Stiskněte tlačítko resetování na 5 s a uvolněte je, zelená LED dioda bude blikat pro nastavení sítě.

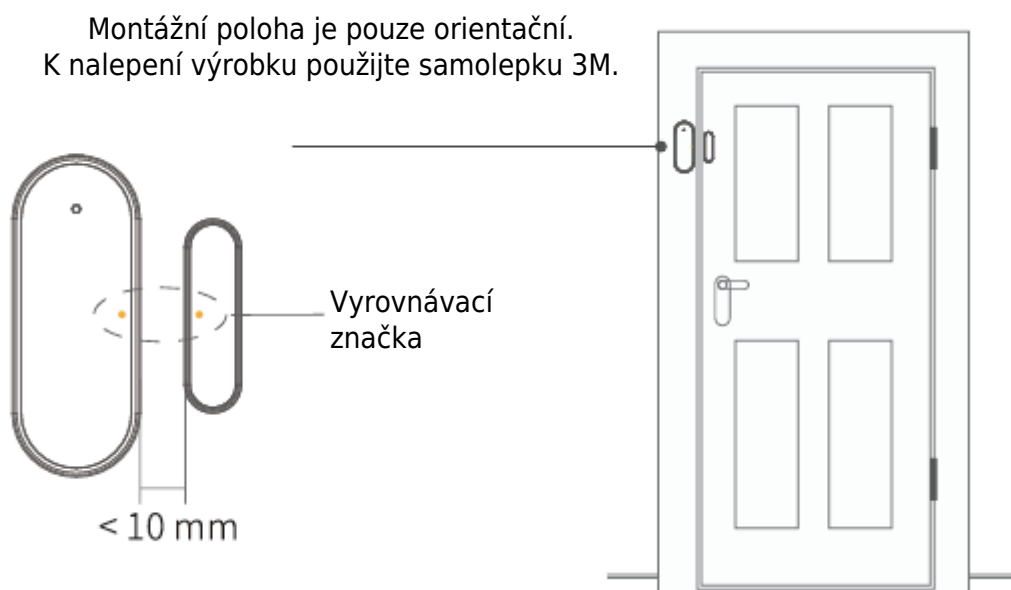


Nápověda k distribuční síti:

- Stiskněte resetovací tlačítko na 5 s, modrá LED dioda začne blikat, což znamená, že je připravena k nastavení sítě. Tento stav bude blikat po dobu 20 s, pokud se připojení nezdaří, stiskněte znovu tlačítko reset na 5 s, aby modrá LED dioda blikala, a pak se připojte.

## Pokyny k instalaci

Výrobek nainstalujte na dveře nebo okno s hlavním tělesem připevněným k rámu dveří nebo okna (instalujte na dřevěné dveře nebo okno), jak je znázorněno na následujícím obrázku.





- Výrobek neinstalujte venku, na nestabilním podkladu nebo na místě nechráněném před deštěm.
- Při lepení a instalaci je nutné zajistit, aby byl povrch, který přichází do styku s oboustranným lepidlem, hladký, suchý a čistý.

## Technické parametry

<b>Číslo modelu</b>	ZDS16
<b>Bezdrátové technologie</b>	ZigBee
<b>Pracovní napětí</b>	DC 3 V (baterie CR2032)
<b>Pracovní teplota</b>	-10 °C až 55 °C
<b>Indikace slabé baterie</b>	Ano
<b>Spuštění alarmu</b>	23±5 mm
<b>Životnost baterie</b>	Více než jeden rok (20krát denně)
<b>Rozměry</b>	Hlavní tělo: 65 mm x 26 mm x 12,7 mm Magnet: 38:8 mm x 10,9 mm x 13 mm

## Záruční podmínky

Na nový výrobek zakoupený v prodejní síti Alza.cz se vztahuje záruka 2 roky. V případě potřeby opravy nebo jiného servisu v záruční době se obraťte přímo na prodejce výrobku, je nutné předložit originální doklad o koupi s datem nákupu.

**Za rozpor se záručními podmínkami, pro který nelze reklamaci uznat, se považují následující skutečnosti:**

- Používání výrobku k jinému účelu, než pro který je výrobek určen, nebo nedodržování pokynů pro údržbu, provoz a servis výrobku.
- Poškození výrobku živelnou pohromou, zásahem neoprávněné osoby nebo mechanicky vinou kupujícího (např. při přepravě, čištění nevhodnými prostředky apod.).
- Přirozené opotřebením a stárnutí spotřebního materiálu nebo součástí během používání (např. baterií atd.).
- Působení nepříznivých vnějších vlivů, jako je sluneční záření a jiné záření nebo elektromagnetické pole, vniknutí kapaliny, vniknutí předmětu, přepětí v síti, elektrostatický výboj (včetně blesku), vadné napájecí nebo vstupní napětí a nevhodná polarita tohoto napětí, chemické procesy, např. použité zdroje atd.
- Pokud někdo provedl úpravy, modifikace, změny konstrukce nebo adaptace za účelem změny nebo rozšíření funkcí výrobku oproti zakoupené konstrukci nebo použití neoriginálních součástí.

## EU prohlášení o shodě

Toto zařízení je v souladu se základními požadavky a dalšími příslušnými ustanoveními směrnic EU.



## WEEE

Tento výrobek nesmí být likvidován jako běžný domovní odpad v souladu se směrnicí EU o odpadních elektrických a elektronických zařízeních (WEEE - 2012/19/EU). Místo toho musí být vrácen na místo nákupu nebo předán na veřejné sběrné místo recyklovatelného odpadu. Tím, že zajistíte správnou likvidaci tohoto výrobku, pomůžete předejít možným negativním důsledkům pro životní prostředí a lidské zdraví, které by jinak mohly být způsobeny nevhodným nakládáním s odpadem z tohoto výrobku. Další informace získáte na místním úřadě nebo na nejbližším sběrném místě. Nesprávná likvidace tohoto typu odpadu může mít za následek pokuty v souladu s vnitrostátními předpisy.



Vážený zákazník,

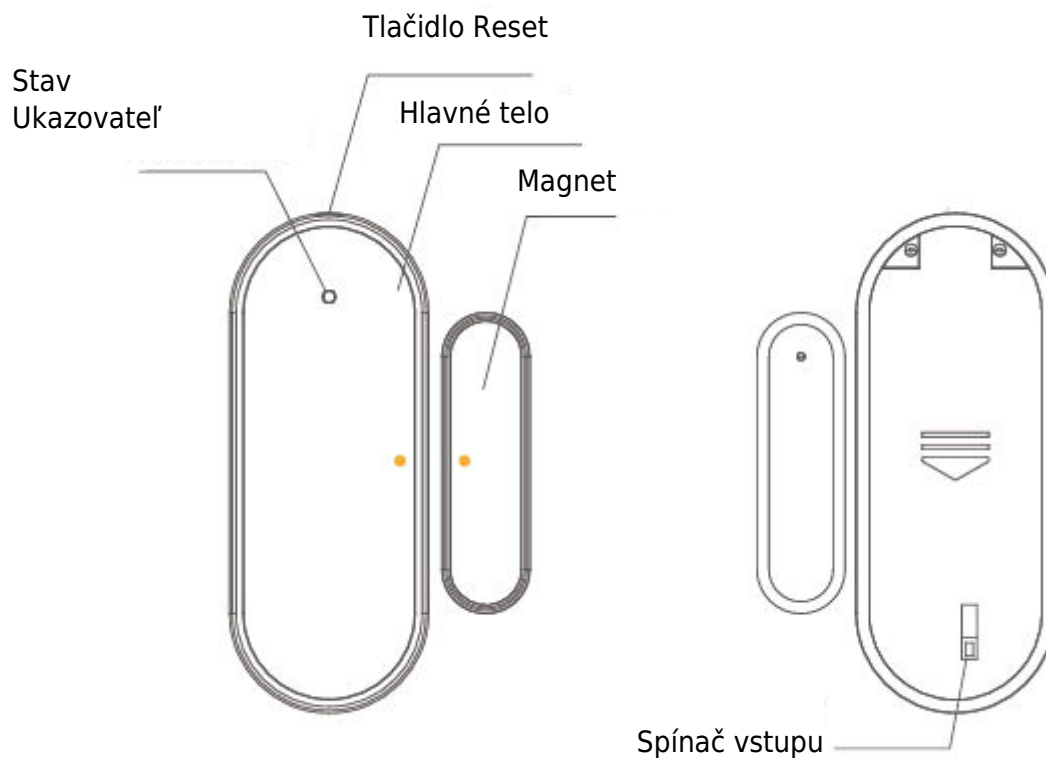
Ďakujeme vám za zakúpenie nášho výrobku. Pred prvým použitím si pozorne prečítajte nasledujúce pokyny a uschovajte si tento návod na použitie pre budúce použitie. Venujte osobitnú pozornosť bezpečnostným pokynom. Ak máte akékoľvek otázky alebo pripomienky k zariadeniu, obráťte sa na zákaznícku linku.

✉ [www.alza.sk/kontakt](http://www.alza.sk/kontakt)

☎ +421 257 101 800

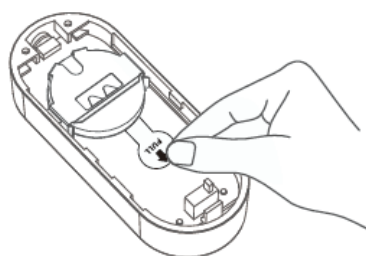
*Dovozca* Alza.cz a.s., Jankovcova 1522/53, Holešovice, 170 00 Praha 7, [www.alza.cz](http://www.alza.cz)

## Popis produktu



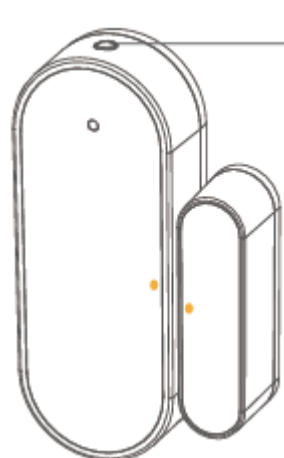
## Nastavenie siete

Zapnutie produktu





Stlačte tlačidlo resetovania na 5 s a uvoľnite ho, zelená LED dióda bude blikať pre nastavenie siete.



Stlačte tlačidlo resetovania na 5 s a potom ho uvoľnite.

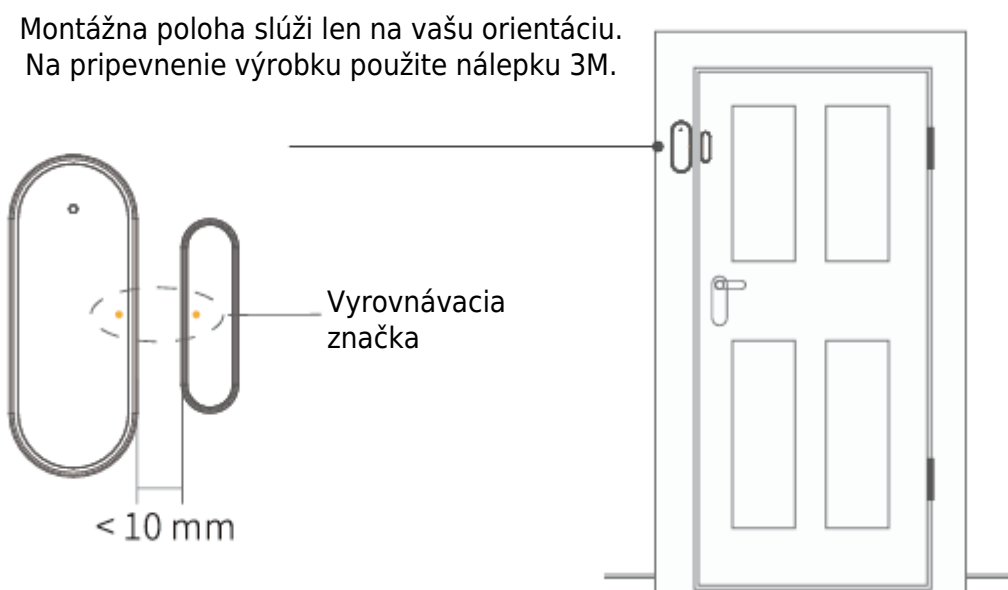


Tip na distribučnú sieť:

- Stlačte tlačidlo reset na 5 s, modrá LED dióda začne blikať, čo znamená, že je pripravená na nastavenie siete. Tento stav bude blikať po dobu 20 s, ak sa vám nepodarí pripojiť, stlačte znova tlačidlo reset na 5 s, aby modrá LED blikala, a potom sa pripojte.

## Inšalačné pokyny

Výrobok nainštalujte na dvere alebo okno s hlavným telesom pripevneným na rám dverí alebo okna (inštalujte na drevené dvere alebo okno), ako je znázornené na nasledujúcom obrázku.





- Výrobok neinštalujte v exteriéri, na nestabilný podklad ani na miesta nechránené pred dažďom.
- Pri lepení a inštalácii je potrebné zabezpečiť, aby bol povrch, ktorý je v kontakte s obojstranným lepidlom, hladký, suchý a čistý.

## Technické parametre

<b>Číslo modelu</b>	ZDS16
<b>Bezdrôtová technológia</b>	ZigBee
<b>Pracovné napätie</b>	DC 3 V (batéria CR2032)
<b>Pracovná teplota</b>	-10 °C až 55 °C
<b>Indikácia slabej batérie</b>	Áno
<b>Spúšťanie alarmu</b>	23 ±5 mm
<b>Životnosť batérie</b>	Viac ako jeden rok (20-krát denne)
<b>Rozmery</b>	Hlavné telo: 65 mm × 26 mm × 12,7 mm Magnet: 38,8 mm × 10,9 mm × 13 mm

## Záručné podmienky

Na nový výrobok zakúpený v predajnej sieti Alza.cz sa vzťahuje záruka 2 roky. V prípade potreby opravy alebo iných služieb počas záručnej doby sa obráťte priamo na predajcu výrobku, je potrebné predložiť originálny doklad o kúpe s dátumom nákupu.

**Za rozpor so záručnými podmienkami, pre ktorý nemožno uznať uplatnenú reklamáciu, sa považujú nasledujúce skutočnosti:**

- Používanie výrobku na iný účel, než na aký je výrobok určený, alebo nedodržiavanie pokynov na údržbu, prevádzku a servis výrobku.
- Poškodenie výrobku živelnou pohromou, zásahom neoprávnenej osoby alebo mechanicky vinou kupujúceho (napr. pri preprave, čistení nevhodnými prostriedkami atď.).
- Prirodzené opotrebovanie a starnutie spotrebného materiálu alebo komponentov počas používania (napr. batérie atď.).
- Pôsobenie nepriaznivých vonkajších vplyvov, ako je slnečné žiarenie a iné žiarenie alebo elektromagnetické polia, vniknutie tekutín, vniknutie predmetov, prepätie v sieti, elektrostatické výbojové napätie (vrátane blesku), chybné napájacie alebo vstupné napätie a nevhodná polarita tohto napätia, chemické procesy, ako sú použité napájacie zdroje atď.
- Ak niekto vykonal úpravy, modifikácie, zmeny dizajnu alebo adaptáciu s cieľom zmeniť alebo rozšíriť funkcie výrobku v porovnaní so zakúpeným dizajnom alebo použitím neoriginálnych komponentov.

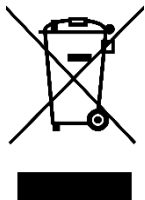
## Vyhlásenie o zhode EÚ

Toto zariadenie je v súlade so základnými požiadavkami a ďalšími príslušnými ustanoveniami smerníc EÚ.



## WEEE

Tento výrobok sa nesmie likvidovať ako bežný domový odpad v súlade so smernicou EÚ o odpade z elektrických a elektronických zariadení (OEEZ - 2012/19/EU). Namiesto toho sa musí vrátiť na miesto nákupu alebo odovzdať na verejnom zbernom mieste recyklovateľného odpadu. Zabezpečením správnej likvidácie tohto výrobku pomôžete predísť možným negatívnym dôsledkom pre životné prostredie a ľudské zdravie, ktoré by inak mohlo spôsobiť nevhodné nakladanie s odpadom z tohto výrobku. Ďalšie informácie získate na miestnom úrade alebo na najbližšom zbernom mieste. Nesprávna likvidácia tohto druhu odpadu môže mať za následok pokuty v súlade s vnútroštátnymi predpismi.



Kedves vásárló,

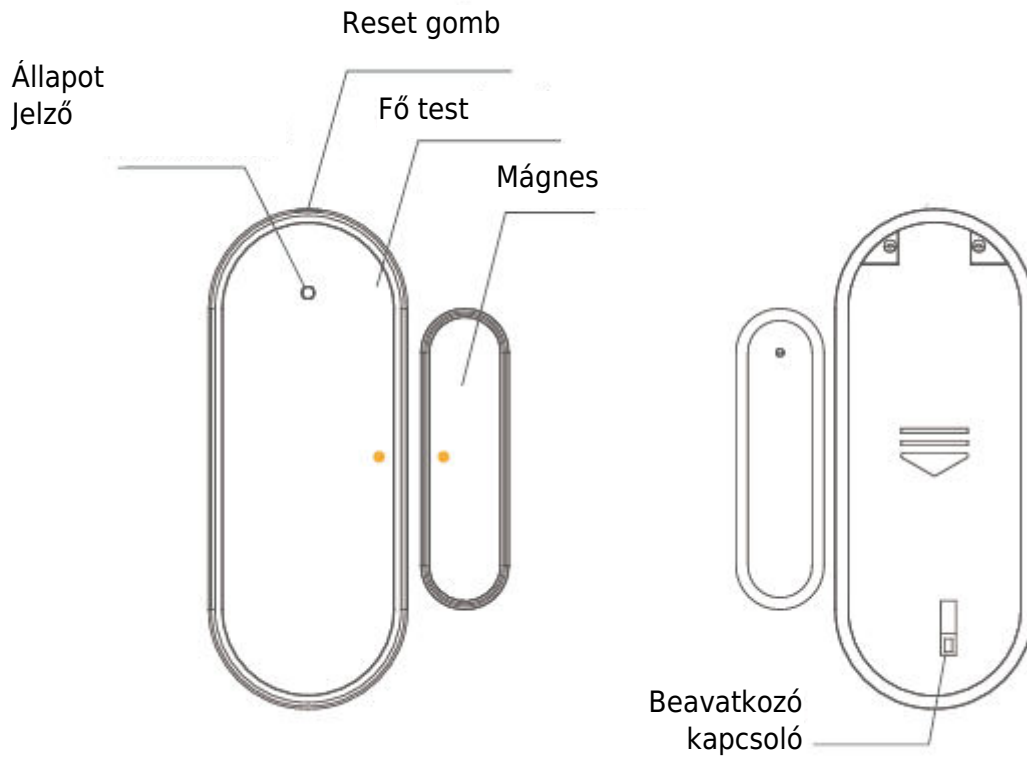
Köszönjük, hogy megvásárolta termékünket. Kérjük, az első használat előtt figyelmesen olvassa el az alábbi utasításokat, és őrizze meg ezt a használati útmutatót a későbbi használatra. Fordítson különös figyelmet a biztonsági utasításokra. Ha bármilyen kérdése vagy észrevétele van a készülékkel kapcsolatban, kérjük, forduljon az ügyfélvonalhoz.

✉ [www.alza.hu/kapcsolat](http://www.alza.hu/kapcsolat)

☎ +36-1-701-1111

*Importőr* Alza.cz a.s., Jankovcova 1522/53, Holešovice, 170 00 Prága 7, [www.alza.cz](http://www.alza.cz)

## Termék leírása

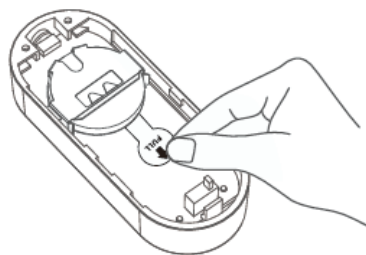


## Hálózati beállítás

A termék bekapcsolása

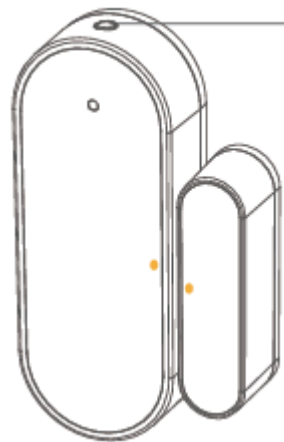


↓ Csúsztassa le a hátsó fedelelet a nyitáshoz



A termék bekapcsolásához távolítsa el az akkumulátor szigetelőfóliáját.

Nyomja meg a reset gombot 5 másodpercig, majd engedje el, a zöld LED villogni fog a hálózati beállításhoz.



Nyomja meg a reset gombot 5 másodpercig, majd engedje fel.

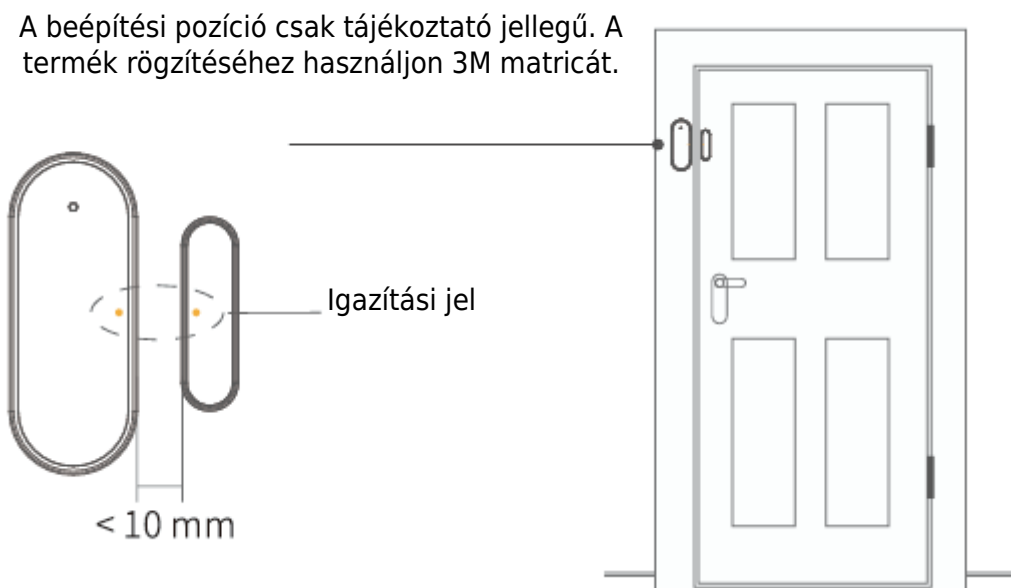


Forgalmazási hálózatra vonatkozó tipp:

- Nyomja meg a reset gombot 5 másodpercig, a kék LED villogni fog, ami azt jelenti, hogy készen áll a hálózati beállításra. Ez az állapot 20 másodpercig villogni fog, ha nem sikerül csatlakozni, kérjük, nyomja meg újra a reset gombot 5 másodpercig, hogy a kék LED villogjon, majd csatlakoztassa.

## Telepítési utasítások

Szerelje fel a terméket ajtóra vagy ablakra úgy, hogy a főtestet az ajtó- vagy ablakkerethez rögzítse (kérjük, szerelje fel fa ajtóra vagy ablakra), ahogy az alábbi ábrán látható.





- Ne telepítse a terméket kültéren, instabil alagra, vagy olyan helyre, ahol nincs védve az esőtől.
- Ne helyezzen mágneses fémeket vagy más tárgyakat a termék közelébe, a ragasztás és a telepítés során biztosítani kell, hogy a kétoldalas ragasztóval érintkező felület sima, száraz és tiszta legyen.

## Műszaki paraméterek

<b>Modellszám</b>	ZDS16
<b>Vezeték nélküli technológia</b>	ZigBee
<b>Működési feszültség</b>	DC 3V (CR2032 elem)
<b>Munkahőmérséklet</b>	-10°C és 55°C között
<b>Alacsony töltöttségi szint jelzése</b>	Igen
<b>Riasztás kiváltása</b>	23±5mm
<b>Az akkumulátor élettartama</b>	Több mint egy éve (naponta 20 alkalommal)
<b>Méret</b>	Főtest: 65mm x 26mm x 12.7mm Mágnes: 38:8mm x 10.9mm x 13mm



## Jótállási feltételek

Az Alza.cz értékesítési hálózatában vásárolt új termékre 2 év garancia vonatkozik. Ha a garanciális időszak alatt javításra vagy egyéb szolgáltatásra van szüksége, forduljon közvetlenül a termék eladóójához, a vásárlás dátumával ellátott eredeti vásárlási bizonylatot kell bemutatnia.

### **Az alábbiak a jótállási feltételekkel való ellentétnek minősülnek, amelyek miatt az igényelt követelés nem ismerhető el:**

- A terméknek a termék rendeltetésétől eltérő célra történő használata, vagy a termék karbantartására, üzemeltetésére és szervizelésére vonatkozó utasítások be nem tartása.
- A termék természeti katasztrófa, illetéktelen személy beavatkozása vagy a vevő hibájából bekövetkezett mechanikai sérülése (pl. szállítás, nem megfelelő eszközökkel történő tisztítás stb. során).
- A fogyóeszközök vagy alkatrészek természetes elhasználódása és öregedése a használat során (pl. akkumulátorok stb.).
- Káros külső hatásoknak való kitettség, például napfény és egyéb sugárzás vagy elektromágneses mezők, folyadék behatolása, tárgyak behatolása, hálózati túlfeszültség, elektrosztatikus kisülési feszültség (beleértve a villámlást), hibás táp- vagy bemeneti feszültség és e feszültség nem megfelelő polaritása, kémiai folyamatok, például használt tápegységek stb.
- Ha valaki a termék funkcióinak megváltoztatása vagy bővítése érdekében a megvásárolt konstrukcióhoz képest módosításokat, átalakításokat, változtatásokat végzett a konstrukción vagy adaptációt végzett, vagy nem eredeti alkatrészeket használt.

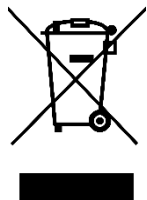
## EU-megfelelőségi nyilatkozat

Ez a berendezés megfelel az alapvető követelményeknek és az uniós irányelvek egyéb vonatkozó rendelkezéseinek.



## WEEE

Ezt a terméket nem szabad normál háztartási hulladékként ártalmatlanítani az elektromos és elektronikus berendezések hulladékairól szóló uniós irányelvnek (WEEE - 2012/19 / EU) megfelelően. Ehelyett vissza kell juttatni a vásárlás helyére, vagy át kell adni az újrahasznosítható hulladékok nyilvános gyűjtőhelyén. Azzal, hogy gondoskodik a termék megfelelő ártalmatlanításáról, segít megelőzni a környezetre és az emberi egészségre gyakorolt esetleges negatív következményeket, amelyeket egyébként a termék nem megfelelő hulladékkezelése okozhatna. További részletekért forduljon a helyi hatósághoz vagy a legközelebbi gyűjtőhelyhez. Az ilyen típusú hulladék nem megfelelő ártalmatlanítása a nemzeti előírásoknak megfelelően pénzbírságot vonhat maga után.



Sehr geehrter Kunde,

vielen Dank für den Kauf unseres Produkts. Bitte lesen Sie die folgenden Anweisungen vor dem ersten Gebrauch sorgfältig durch und bewahren Sie diese Bedienungsanleitung zum späteren Nachschlagen auf. Beachten Sie insbesondere die Sicherheitshinweise. Wenn Sie Fragen oder Kommentare zum Gerät haben, wenden Sie sich bitte an den Kundenservice.

✉ [www.alza.de/kontakt](http://www.alza.de/kontakt)

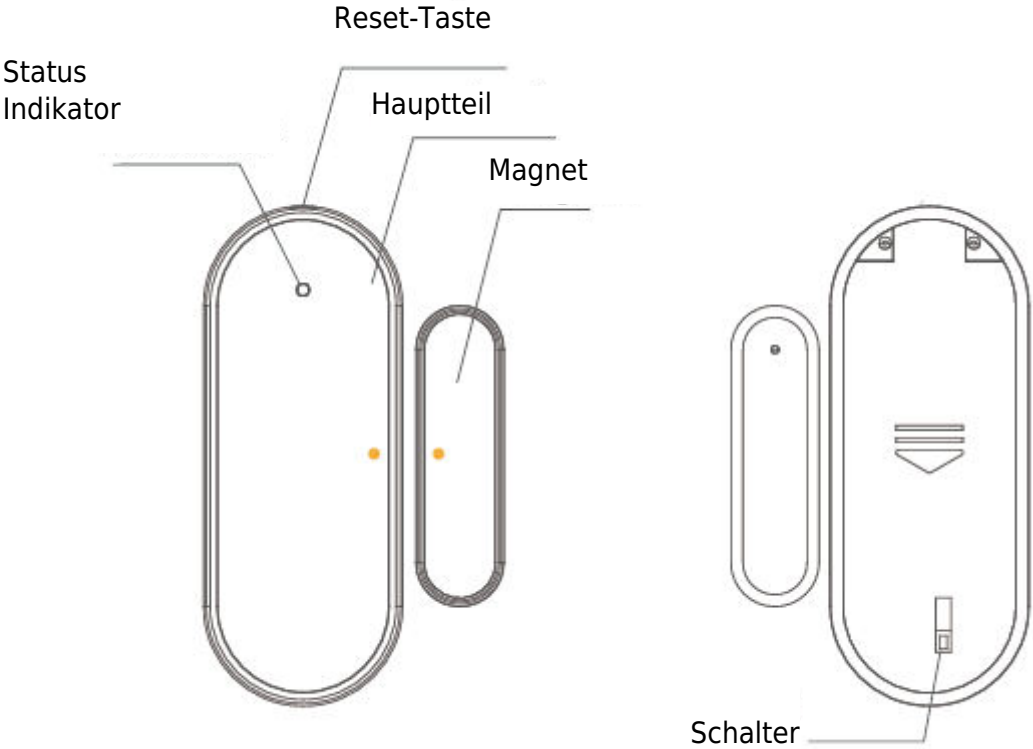
☎ 0800 181 45 44

✉ [www.alza.at/kontakt](http://www.alza.at/kontakt)

☎ +43 720 815 999

*Lieferant* Alza.cz a.s., Jankovcova 1522/53, Holešovice, 170 00 Prag 7, [www.alza.cz](http://www.alza.cz)

# Beschreibung des Produkts

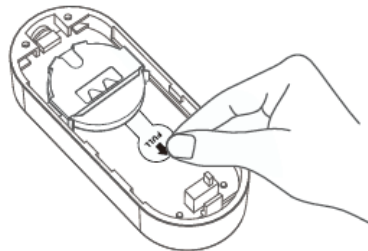


# Netzwerkeinstellungen

Einschalten

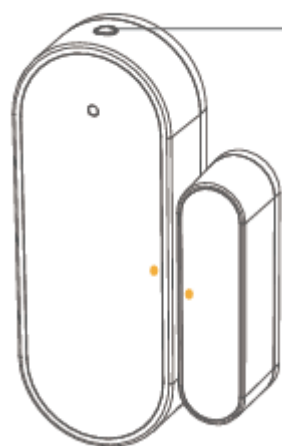


↓ Schieben Sie die hintere Abdeckung nach unten, um sie zu öffnen.



Entfernen Sie die Batterie-Isolierfolie, um das Gerät einzuschalten.

Drücken Sie die Reset-Taste für 5 Sekunden und lassen Sie sie wieder los. Die grüne LED blinkt für die Netzwerkeinstellung.



Drücken Sie die Reset-Taste 5s lang.

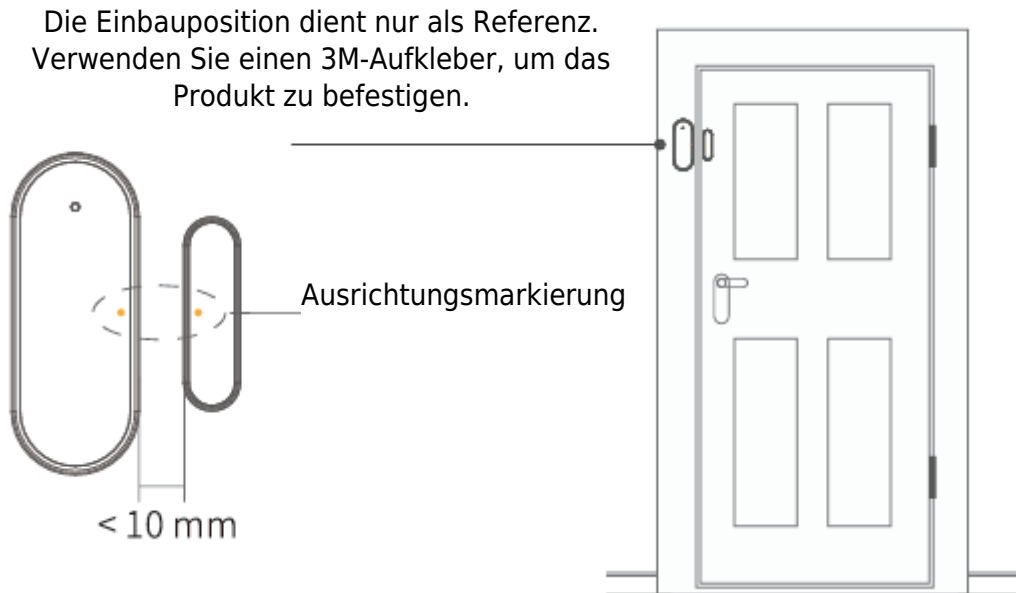


Hinweis auf das Vertriebsnetz:

- Drücken Sie den Reset-Knopf für 5s, die blaue LED blinkt, was bedeutet, dass Sie bereit für die Netzwerkeinstellung sind. Dieser Status blinkt 20 Sekunden lang. Wenn Sie keine Verbindung herstellen können, drücken Sie bitte erneut 5 Sekunden lang die Reset-Taste, damit die blaue LED blinkt, und stellen Sie die Verbindung her.

## Einbauanleitung

Installieren Sie das Produkt an einer Tür oder einem Fenster, wobei der Hauptkörper am Tür- oder Fensterrahmen befestigt wird (bitte installieren Sie es an einer Holztür oder einem Holzfenster), wie in der folgenden Abbildung gezeigt.





- Installieren Sie das Gerät nicht im Freien, auf einer instabilen Unterlage oder an einem Ort, der nicht vor Regen geschützt ist.
- Stellen Sie keine magnetischen Metalle oder andere Gegenstände in der Nähe des Produkts auf. Beim Aufkleben und Anbringen ist darauf zu achten, dass die Oberfläche, die mit dem doppelseitigen Kleber in Berührung kommt, glatt, trocken und sauber ist.

## Technische Parameter

<b>Modellnummer</b>	ZDS16
<b>Drahtlose Technologie</b>	ZigBee
<b>Arbeitsspannung</b>	DC 3V (CR2032-Batterie)
<b>Arbeitstemperatur</b>	-10°C bis 55°C
<b>Anzeige für schwache Batterie</b>	Ja
<b>Alarmauslösung</b>	23±5mm
<b>Lebensdauer der Batterie</b>	Mehr als ein Jahr (20 Mal pro Tag)
<b>Abmessungen</b>	Hauptgehäuse: 65mm x 26mm x 12.7mm Magnet: 38:8mm x 10.9mm x 13mm

## Garantiebedingungen

Auf ein neues Produkt, das im Vertriebsnetz von Alza gekauft wurde, wird eine Garantie von 2 Jahren gewährt. Wenn Sie während der Garantiezeit eine Reparatur oder andere Dienstleistungen benötigen, wenden Sie sich direkt an den Produktverkäufer. Sie müssen den Originalkaufbeleg mit dem Kaufdatum vorlegen.

### **Als Widerspruch zu den Garantiebedingungen, für die der geltend gemachte Anspruch nicht anerkannt werden kann, gelten:**

- Verwendung des Produkts für einen anderen Zweck als den, für den das Produkt bestimmt ist, oder Nichtbeachtung der Anweisungen für Wartung, Betrieb und Service des Produkts.
- Beschädigung des Produkts durch Naturkatastrophe, Eingriff einer unbefugten Person oder mechanisch durch Verschulden des Käufers (z. B. beim Transport, Reinigung mit unsachgemäßen Mitteln usw.).
- Natürlicher Verschleiß und Alterung von Verbrauchsmaterialien oder Komponenten während des Gebrauchs (wie Batterien usw.).
- Exposition gegenüber nachteiligen äußeren Einflüssen wie Sonnenlicht und anderen Strahlungen oder elektromagnetischen Feldern, Eindringen von Flüssigkeiten, Eindringen von Gegenständen, Netzüberspannung, elektrostatische Entladungsspannung (einschließlich Blitzschlag), fehlerhafte Versorgungs- oder Eingangsspannung und falsche Polarität dieser Spannung, chemische Prozesse wie verwendet Netzteile usw.
- Wenn jemand Änderungen, Modifikationen, Konstruktionsänderungen oder Anpassungen vorgenommen hat, um die Funktionen des Produkts gegenüber der gekauften Konstruktion zu ändern oder zu erweitern oder nicht originale Komponenten zu verwenden.



## EU-Konformitätserklärung

Dieses Gerät entspricht den grundlegenden Anforderungen und anderen relevanten Bestimmungen der EU-Richtlinien.



## WEEE

Dieses Produkt darf gemäß der EU-Richtlinie über Elektro- und Elektronik-Altgeräte (WEEE - 2012/19 / EU) nicht über den normalen Hausmüll entsorgt werden. Stattdessen muss es an den Ort des Kaufs zurückgebracht oder bei einer öffentlichen Sammelstelle für wiederverwertbare Abfälle abgegeben werden. Indem Sie sicherstellen, dass dieses Produkt ordnungsgemäß entsorgt wird, tragen Sie dazu bei, mögliche negative Folgen für die Umwelt und die menschliche Gesundheit zu vermeiden, die andernfalls durch eine unsachgemäße Abfallbehandlung dieses Produkts verursacht werden könnten. Wenden Sie sich an Ihre örtliche Behörde oder an die nächstgelegene Sammelstelle, um weitere Informationen zu erhalten. Die unsachgemäße Entsorgung dieser Art von Abfall kann gemäß den nationalen Vorschriften zu Geldstrafen führen.

