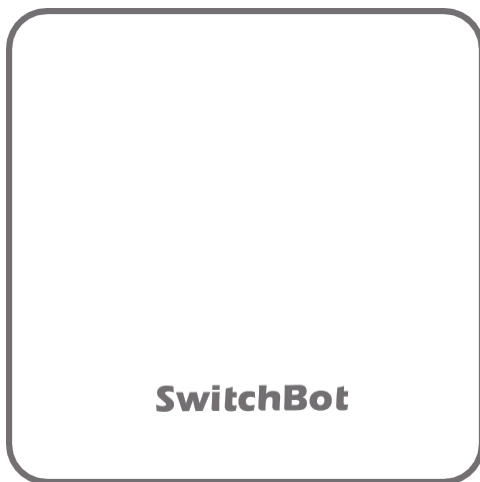


# SwitchBot Hub Mini

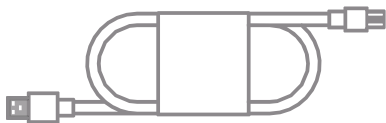
SwitchBot Hub Mini chytrý  
rozdavěč




## NÁVOD K POUŽITÍ

Před použitím si přečtěte tento návod k obsluze.

## OBSAH BALENÍ



Kabel USB



Hub Mini

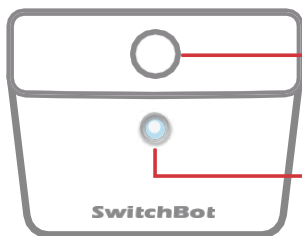


Montážní páska



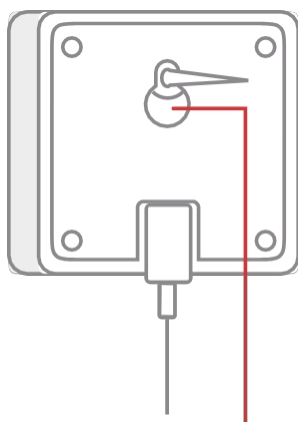
Návod k obsluze

## POPIS PRODUKTU

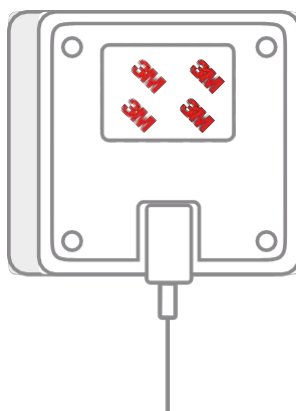


Tlačítko Přidat/obnovit

LED

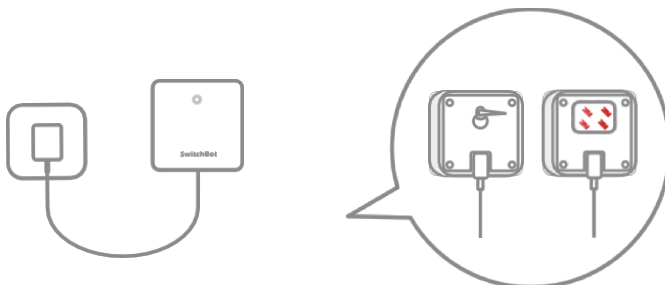


Klíčovou dírkou

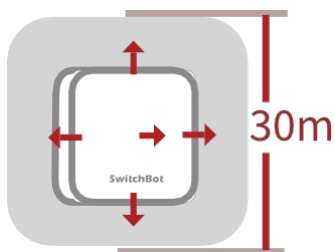


## POKYNY PRO UMÍSTĚNÍ

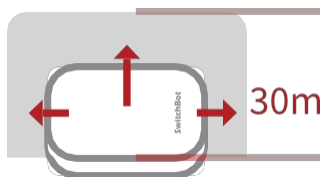
Umístěte zařízení Hub Mini na rovný povrch nebo jej zavěste na zeď v dosahu infračerveného signálu zařízení.



## Rozsah infračerveného signálu



Vertikální:



360° Horizontální 180°

## NÁVOD K POUŽITÍ

- 1 Připojte kabel USB k rozbočovači Hub Mini a k
- 2 napájecímu zdroji 5V 1A. Stáhněte si aplikaci SwitchBot



App Store



Google Play



- 3 Vytvořte si účet SwitchBot, přihlaste se do profilu aplikace a přidejte zařízení.



## **OVLÁDÁNÍ DOMÁCÍCH SPOTŘEBIČŮ**

\* Zařízení, která komunikují přes Bluetooth.

Hub Mini ovládá domácí spotřebiče pomocí zabudovaných infračervených přijímačů a vysílačů. Pro přidání nového vzdáleného přístupu v aplikaci SwitchBot doporučujeme použít náš komplexní online návod Více informací najdete na adrese:

[supportswitch-bot.com/hc/en-us/articles/360038240833](https://supportswitch-bot.com/hc/en-us/articles/360038240833)



## **SCÉNERY**

Hub Mini umožňuje vytvářet automatizaci nebo kulisy nastavením různých automatizačních pravidel. Další informace naleznete na webové stránce: [support.switch-bot.com/hc/en-us/articles/360037754154](https://support.switch-bot.com/hc/en-us/articles/360037754154).



## **ASISTENT GOOGLE, ALEXA, SIRI, IFTTT A DALŠÍ.**

Domácí spotřebiče a zařízení SwitchBot můžete ovládat hlasovými příkazy. Další informace naleznete na webové stránce: [support.switch-bot.com/hc/en-us/sections/360005960714](https://support.switch-bot.com/hc/en-us/sections/360005960714).



## **OBNOVENÍ TOVÁRNÍHO NASTAVENÍ**

Tovární nastavení zařízení Hub Mini lze obnovit dlouhým stisknutím tlačítka na horní straně zařízení na 15 sekund, dokud nezačne blikat kontrolka LED.

Pokud máte při používání našich produktů jakékoli obavy nebo problémy, pošlete prosím zpětnou vazbu na stránce Profil > Zpětná vazba v aplikaci SwitchBot.

**UPOZORNĚNÍ: NEBEZPEČÍ VÝBUCHU PŘI VÝMĚNĚ BATERIE ZA NESPRÁVNÝ TYP.**

Provozní teplota: -10 °C až 60 °C

## Ochrana životního prostředí



Elektronický odpad označený v souladu se směrnicí Evropské unie se nesmí ukládat společně s ostatním komunálním odpadem. Podléhá oddělenému sběru a recyklaci na určených místech. Tím, že zajistíte jeho správnou likvidaci, předejdete možným negativním důsledkům pro životní prostředí a lidské zdraví. Systém sběru použitého zařízení je v souladu s místními předpisy o ochraně životního prostředí pro likvidaci odpadu. Podrobnější informace získáte na obecním úřadě, v zařízení na zpracování odpadů nebo v obchodě, kde jste kde byl výrobek zakoupen.



Výrobek splňuje požadavky tzv. směrnic nového přístupu Evropské unie (EU), týkající se otázek bezpečnosti používání, ochrany zdraví a ochrany životního prostředí, které specifikují nebezpečí, jež by měla být zjištěna a odstraněna.

Tento dokument je překladem původní uživatelské příručky vytvořené výrobcem.

Přístroj je vybaven dobíjecí baterií, která je díky své fyzické a chemické struktuře časem a používáním stárne. Výrobce určuje maximální dobu provozu zařízení v laboratorních podmínkách, kde jsou pro přístroj optimální provozní podmínky a kde je možné přístroj baterie je nová a plně nabitá. Provozní doba ve skutečnosti se může lišit od doby deklarované v nabídce a není vadou přístroje, vadou výrobku.

Výrobek musí pravidelně udržovat (čistit) sám uživatel nebo specializované servisní středisko na náklady uživatele. Pokud v návodu k obsluze nejsou uvedeny informace o nutné cyklické údržbě nebo servisních úkonech, je třeba pravidelně, nejméně jednou týdně, vyhodnocovat odchytku fyzického stavu výrobku od fyzicky nového výrobku. Pokud je zjištěna nebo nalezena jakákoliv odchyłka, musí být neprodleně provedena údržba (čištění) nebo servisní opatření. Nebyla-li provedena řádná údržba (čištění) a nebude-li reagováno na zjištěný stav odlišnosti, může dojít k trvalému poškození výrobku. Ručitel neodpovídá za škody vzniklé v důsledku nedbalosti

### Akumulátor LI-ION

Zařízení je vybaveno lithium-iontovou baterií LI ION, která díky své fyzikální a chemické struktuře časem a používáním stárne. Výrobce udává maximální dobu provozu zařízení v laboratorních podmínkách, kdy jsou pro zařízení optimální provozní podmínky a samotná baterie je nová a plně nabitá. Provozní doba ve skutečnosti se může lišit od doby deklarované v nabídce a nejedná se o vadu zařízení, ale o vlastnost výrobku. Pro zachování maximální životnosti baterie se nedoporučuje vybití baterii na méně než 3,18 V nebo 15 % celkové kapacity. Nižší hodnoty, například 2,5 V pro článek, jej trvale poškodí a na to se nevztahuje záruka. Pokud baterii nebo celé zařízení nepoužíváte déle než jeden měsíc, nabijte baterii na 50 % a každé dva měsíce pravidelně kontrolujte úroveň nabití. Akumulátor a zařízení skladujte na suchém místě, mimo dosah slunce a negativních teplot.

### Akumulátor LIPO

Zařízení je vybaveno baterií LI PO (lithium-polymer), která díky své fyzikální a chemické struktuře časem a používáním stárne. Výrobce udává maximální dobu provozu zařízení v laboratorních podmínkách, kdy jsou pro zařízení optimální provozní podmínky a samotná baterie je nová a plně nabitá. Provozní doba ve skutečnosti se může lišit od doby deklarované v nabídce a nejedná se o vadu zařízení, ale o vlastnost výrobku. Pro zachování maximální životnosti baterie se nedoporučuje vybití baterii na méně než 3,5 V nebo 5 % celkové kapacity. Nižší hodnoty, například 3,2 V pro článek, jej trvale poškodí a na to se nevztahuje záruka. Pokud baterii nebo celé zařízení nepoužíváte déle než jeden měsíc, nabijte baterii na 50 % a každé dva měsíce pravidelně kontrolujte úroveň jejího nabití. Akumulátor a zařízení skladujte na suchém místě, mimo dosah slunce a negativních teplot.



## **Záruka**

Při změnách a/nebo modifikacích výrobku zanikne záruka. Při nesprávném používání tohoto výrobku výrobce nenese odpovědnost za vzniklé škody.

## **Likvidace**

- Likvidaci tohoto produktu provádějte v příslušné sběrně. Nevyhazujte tento výrobek s komunálním odpadem.
- Pro více informací se obraťte na prodejce nebo místní orgány odpovědné za nakládání s odpady.

## **Dokumentace**

Tento produkt byl vyroben a je dodáván v souladu se všemi příslušnými nařízeními a směnicemi platnými ve všech členských státech Evropské Unie. Splňuje také veškeré relevantní specifikace a předpisy v zemi prodeje. Oficiální dokumentaci lze získat na vyžádání. Oficiální dokumentace zahrnuje také (avšak nejenom) Prohlášení o shodě, Bezpečnostní technické listy materiálu a správu o testování produktu.

## **Vyloučení zodpovědnosti**

Design a specifikace výrobku mohou být změněny bez předchozího upozornění. Všechna loga a obchodní názvy jsou registrované obchodní značky příslušných vlastníků a jsou chráněny zákonem.